






KUCHNIE
2016

[®]
STOLKAR
FABRYKA
MEBLI
25 lat
1989-2014



STOLKAR O FIRMIE

Fabryka Mebli STOLKAR, założona została przez Wojciecha Wiśniewskiego, działalność produkcyjną rozpoczęła w 1989 roku w Brodnicy. Fabryka Mebli STOLKAR jest producentem mebli kuchennych oraz łazienkowych.

Firma posiada nowoczesny park maszynowy producentów niemieckich, w większości firmy HOMAG, znajdujący się w halach produkcyjnych o powierzchni ponad 4000 m². Technologie stosowane przez STOLKAR są nie starsze niż 5 lat. W procesie produkcyjnym wykorzystywane są maszyny sterowane cyfrowo, co zapewnia wysoką precyzję i jakości wykonania.

Wysoką pozycję na rynku meblowym Firma zawdzięcza trafnemu rozpoznawaniu potrzeb i gustów klientów oraz umiejętnemu śledzeniu najnowszych trendów panujących na rynku.

Fabryka nieustannie pracuje nie tylko nad podnoszeniem jakości produkowanych mebli, ale również doskonaleniem funkcjonowania całej organizacji.

W 2009 roku w Fabryce Mebli STOLKAR wdrożony został System Zarządzania Jakością zgodny z normą PN-EN ISO 9001:2008

W kwietniu 2013 roku Fabryka Mebli STOLKAR uzyskała certyfikat FSC CoC, dzięki czemu możliwa jest produkcja wyrobów opatrzonych logiem FSC. Klienci mogą mieć pewność, że produkt oznaczony LOGO FSC został wykonany z surowca pochodzącego z lasów certyfikowanych zgodnie ze standardami prawidłowej gospodarki leśnej.

Fabryka STOLKAR w 2011 otrzymała wyróżnienie w rankingu Diamenty Forbsa i Gazetę Biznesu. W listopadzie 2014 roku Fabryka Mebli STOLKAR obchodziła jubileusz 25-lecia działalności.



SPIS TREŚCI

STUDIO STOLKAR: KUCHNIE NOWOCZESNE



ACRILICO

10



ALMA

12



CLEO

14



EMILIA

16



GOYA

18



JUSTYNA

20



LAURA

22



NEGRO

24



NEL

26



NINA

28



OLIWIA

30



POLA

32

STUDIO STOLKAR: KUCHNIE KLASYCZNE



ALINA LAKIER

36



ALINA PATYNA

38



AMELIA PATYNA

40



ANNA PATYNA

42



EWA PATYNA

44



IWONA

46



ZOFIA PATYNA

48

KOLEKCJE: STANDARD, STANDARD+, STANDARD++

MORENO GRAFIT BIS	68
MORENO KASZTAN	69
MORENO COCOBOLO	70
MORENO PICARD	71
BLANKA	72
LUNGO&MACCHIATO	73
SMILE JAŚMIN/CAPPUCCINO	74
SMILE TEXTILE WHITE/BLACK	75
SMILE GOLDEN FLOWERS/BLACK	76
MIA	77
FRESH DAGLEZJA BIELONA/BROWN	78
FRESH BODEGA JASNA/TRUFEL	79



1




2



3




4



5



6



7



8



9

STUDIO STOLKAR WIĘCEJ NIŻ KUCHNIA...

STUDIO STOLKAR jest to system mebli kuchennych opracowany z myślą o osobach poszukujących funkcjonalnych rozwiązań i ciekawego wzornictwa w atrakcyjnej cenie. Niekończące się możliwości techniczne i bogactwo kolorystyczne sprawiają że Studio Stolkar jest idealnym narzędziem pracy nie tylko dla architekta. Prostota systemu umożliwia stworzenie wymarzonego projektu w zaciszu własnego domu. Studio Stolkar to nasza odpowiedź na Twoje marzenia o idealnej kuchni...

1. FUNKCJONALNOŚĆ W STANDARDZIE

W kuchni szczególnie tej małej każdy centymetr jest na wagę złota. Wyjątkowa głębokość szafek dolnych (524mm) oraz szuflad (500 mm) pozwalają zaoszczędzić oraz funkcjonalnie wykorzystać dostępną w kuchni przestrzeń.

2. JAK TYLKO ZAMARZYSZ

Pierwsze wrażenie kuchni zawdzięczamy wyglądowi frontów szafek. W naszej ofercie znajdują Państwo 25 wzorów frontów dostępnych w ponad 300 wybarwieniach, które powinny urzeczywistnić marzenia o idealnej kuchni nawet najbardziej wymagających klientów.

3. NIEOGRANICZONY DOSTĘP

Zastosowane we frontach uchylnych podnośniki gazowe gwarantują łatwy dostęp do wnętrza szafek oraz swobodę ruchu podczas pracy w kuchni.

4. SWOBODA WYBORU

Odpowiednio dobrany uchwyt jest jak biżuteria - nadaje wnętrzu niepowtarzalny charakter. Oferujemy Państwu 20 wzorów uchwytów dostępnych w kilku długościach.

5. CISZA W KUCHNI

Zawiasy oraz szuflady wyposażone w system cichego zamykania gwarantują delikatne zamykanie i otwieranie frontu. Praca w kuchni stanie się oazą spokoju.

6. DO ZADAŃ SPECJALNYCH

Meble w kuchni to nie wszystko. Aby praca w niej była nie tylko obowiązkiem ale również przyjemnością, musimy sięgnąć po dodatki, które pozwolą dobrze wykorzystać nawet najmniejszą dostępną przestrzeń. Oferujemy Państwu praktyczne akcesoria, które nie tylko umilą czas spędzany podczas przygotowywania posiłków, ale również sprawią, że praca w kuchni będzie czystą przyjemnością.

7. DLA MAŁYCH I DUŻYCH

Nóżki regulowane pozwalają na stabilne ustawienie mebla nawet na nierównej powierzchni a możliwość regulacji i wyboru wielkości nóżki (100 mm, 150 mm) z pewnością ułatwi pracę w kuchni.

8. OSTATNI SZLIF

Blaty robocze są ostatnim elementem dobieranym do zabudowy kuchennej, scalającym i podkreślającym klimat pomieszczenia. Wybór odpowiedniej powierzchni oraz grubości blatu, bardzo często decyduje również o wygodzie i komforcie pracy w kuchni. Do Państwa dyspozycji oddajemy 31 dekorów blatów, dostępne w różnych szerokościach oraz 3 wysokościach – 28 mm, 38 mm oraz najnowsza propozycja, blaty wysokie na 60 mm!

9. IDEALNIE DOPASOWANA

Duży wybór szafek sprawia, że Twoja kuchnia stanie się miejscem funkcjonalnym i dopasowanym do danej przestrzeni. Mamy dla Państwa do wyboru ponad 230 szafek, które na pewno pomogą stworzyć wymarzony układ kuchni.



STUDIO STOLKAR: KUCHNIE NOWOCZESNE

ACRILICO
ALMA
CLEO
EMILIA
GOYA
JUSTYNA
LAURA
NEGRO
NEL
NINA
OLIWIA
POLA



Acrilico to kuchnia z płyty MDF LUXE o prostej, eleganckiej stylistyce. Płyty lakierowane LUXE są najnowszym hitem na światowym rynku płyt wysokopółskowych. Najwyższej jakości materiały oraz opatentowany proces produkcji, gwarantują imponujący połysk oraz wysoką odporność na zarysowania. Cechy nieosiągalne dla płyt akrylowych. Jakość materiałów i akcesoriów przekonuje nawet najbardziej wymagających miłośników pięknych mebli.

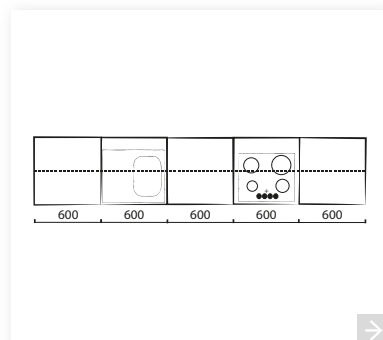
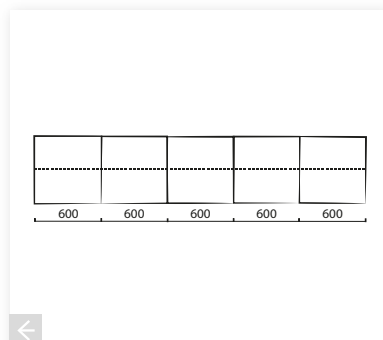
STUDIO STOLKAR: ACRILICO

zwróć uwagę na:

- imponujący połysk frontów dzięki zastosowaniu specjalnej płyty LUXE,
- niezwykłą odporność na zarysowania,
- prostą i elegancką stylistykę,
- designerskie, metalowe uchwyty Linea Plus

dostępna kolorystyka frontów, korpusów, blatów s. 50,56,56

wykaz dostępnych szafek s. 61





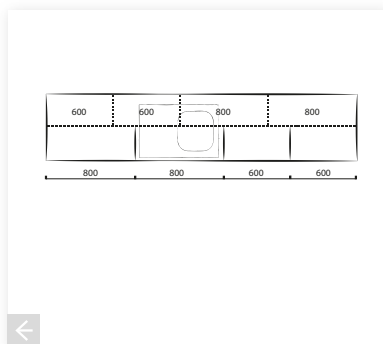
STUDIO STOLKAR: **ALMA**

zwróć uwagę na:

- foliowane fronty z płyty MDF,
- nowoczesną stylistykę,
- ergonomiczne, metalowe uchwyty,
- bezpieczne i praktyczne rozwiązania konstrukcyjne

dostępna kolorystyka frontów, korpusów, blatów s. 52,56,56

wykaz dostępnych szafek s. 61



Prosta i elegancka. Praktyczna i funkcjonalna. Zaprojektowana z myślą o potrzebach i wymaganiach współczesnej rodziny. Zastosowane rozwiązania konstrukcyjne i stylistyczne są zgodne z zasadami: bezpiecznie, wygodnie i efektownie. Jednym słowem wyjątkowe meble na co dzień przez lata.




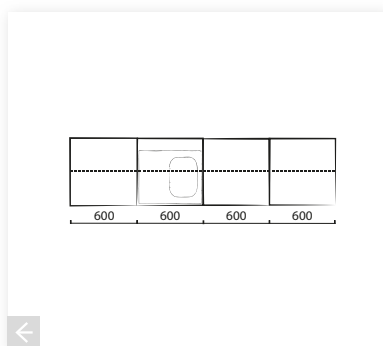
STUDIO STOLKAR: CLEO

zwróć uwagę na:

- minimalistyczny design,
- gładką powierzchnię frontów z płyty MDF o grubości 19 mm,
- dekoracyjne uchwyty Cadis,
- bogatą paletę kolorów lakierowanych frontów

dostępna kolorystyka frontów, korpusów, blatów s. 55,56,56

wykaz dostępnych szafek s. 61



Nowoczesny design, funkcjonalna konstrukcja, wyważona dekoracyjność i rozwiązania ułatwiające pracę w kuchni – to najważniejsze cechy mebli kuchennych Cleo. Gładką powierzchnię frontów zdobią piękne, dekoracyjne uchwyty Cadis. Zestaw doskonale sprawdzi się w każdej kuchni. Zarówno w miejskim apartamencie jak i stylowej rezydencji.



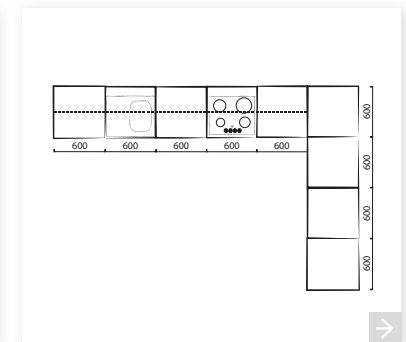
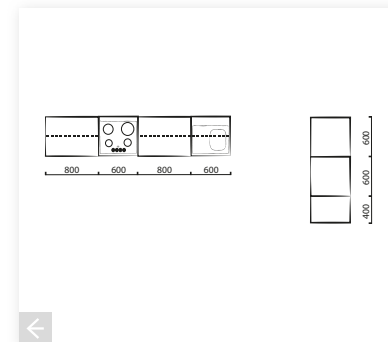
STUDIO STOLKAR: EMILIA

zwróć uwagę na:

- foliowane fronty MDF o grubości 16 mm,
- modne zestawienia kolorystyczne frontów,
- przyjazną formę uchwytów i sposób ich montażu na frontach

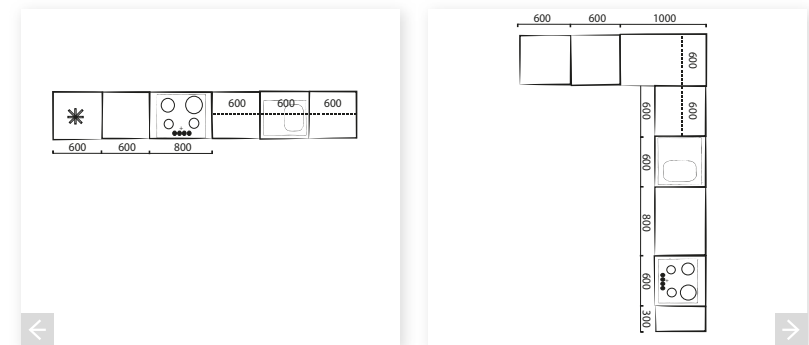
dostępna kolorystyka frontów, korpusów, blatów s. 52,56,56

wykaz dostępnych szafek s. 61





Meble kuchenne Emilia to pochwata prostoty i dobrego smaku. To również doskonałe proporcje i perfekcyjne wykończenie każdego detalu: od cokołu po piękne uchwyty. Błyszczące fronty szafek górnych podkreślają lekkość całej zabudowy.



STUDIO STOLKAR: **GOYA**

zwróć uwagę na:

- lakierowane fronty MDF o grubości 19 mm,
dostępne w piętnastu wersjach kolorystycznych,
- zróżnicowaną fakturę powierzchni frontów,
- frezowany uchwyt z czarnego szkła

dostępna kolorystyka frontów, korpusów, blatów s. **55,56,56**

wykaz dostępnych szafek s. **61**





Nowoczesne meble kuchenne Goya mają fronty wykończone w połysku. Meble o prostych bryłach i dużych, gładkich powierzchniach doskonale wpisują się w aktualne trendy stylistyczne nadając kuchennym wnętrzom przestronny charakter.



STUDIO STOLKAR: JUSTYNA

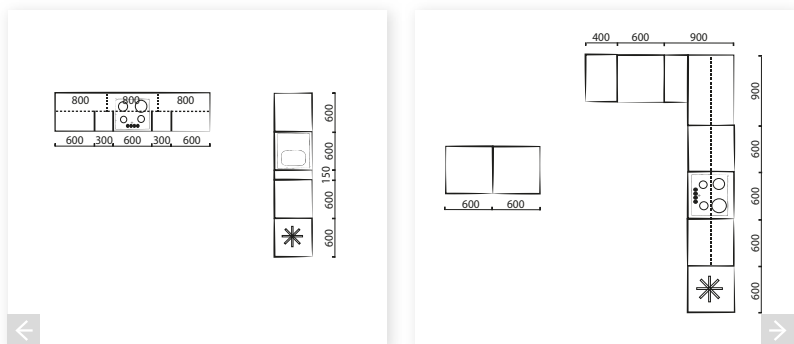
zwróć uwagę na:

- lakierowane fronty MDF dostępne w piętnastu wersjach kolorystycznych,
- stylistykę uchwytów i przeszklonych frontów szafek górnych,
- jakość wykonania każdego detalu,
- ogromne możliwości indywidualnej zabudowy

dostępna kolorystyka frontów, korpusów, blatów s. 55,56,56

wykaz dostępnych szafek s. 61

Elegancki i wyjątkowy kształt przeszklonych frontów szafek górnych doskonale współgra z formą metalowych uchwytów. Szafki o różnej szerokości kryją w sobie wiele ciekawych i praktycznych rozwiązań. Różnorodna kolorystyka blatów i frontów dają ogromne możliwości indywidualnej zabudowy.





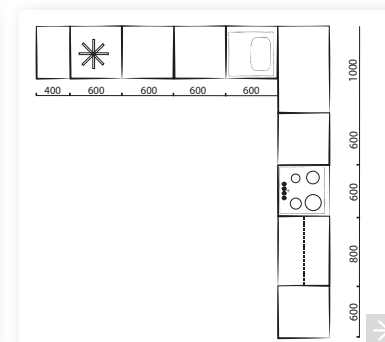
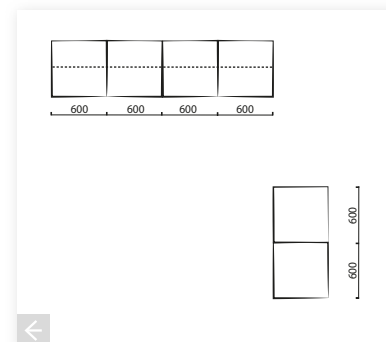
STUDIO STOLKAR: LAURA

zwróć uwagę na:

- zastosowanie mlecznego szkła w szafkach górnych,
- metalowe uchwyty,
- minimalistycznie poziomy podział frontu

dostępna kolorystyka frontów, korpusów, blatów s. 55,56,56

wykaz dostępnych szafek s. 61





Meble kuchenne Laura odzwierciedlają aktualne tendencje wzornicze, zgodnie z którymi w centrum uwagi jest człowiek i jego codzienne potrzeby. Nowoczesnej stylistyce mebli towarzyszą sprawdzone rozwiązania funkcjonalne. Laura to propozycja dla tych którzy cenią sobie estetyczny minimalizm połączony z codzienną wygodą.



Współczesna kuchnia stanowi serce każdego domu, centralny punkt rodzinnych spotkań, przyjazną przestrzeń dla grona przyjaciół i znajomych. Meble kuchenne Negro to propozycja dla wszystkich, którzy cenią sobie nowoczesność, wygodę i indywidualny styl.

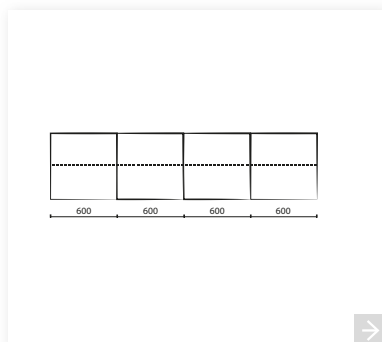
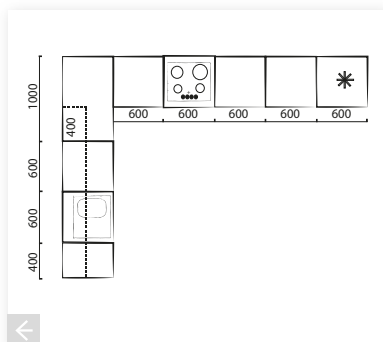
STUDIO STOLKAR: NEGRO

zwróć uwagę na:

- foliowane fronty MDF o grubości 16 mm,
- duży wybór wzorów i kolorów folii,
- metalowe uchwyty,
- nowoczesny design

dostępna kolorystyka frontów, korpusów, blatów s. 52,56,56

wykaz dostępnych szafek s. 61





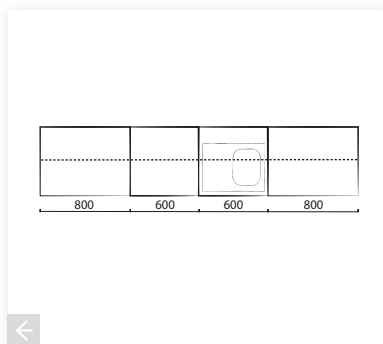
STUDIO STOLKAR: **NEL**

zwróć uwagę na:

- szklane fronty i oświetlenie w szafkach górnych,
- proste, zawsze modne uchwyty,
- ponadczasowy design,
- fronty z obrzeżem PCV

dostępna kolorystyka frontów, korpusów, blatów s. 51,56,56

wykaz dostępnych szafek s. 61



Prosta, elegancka, oszczędna forma mebli kuchennych NEL dobrze wpisuje się w każdą przestrzeń. Poziome uchwyty zapewniają łatwy dostęp do wnętrza szafek i szuflad. Przeszklone fronty w aluminiowej oprawie pozwalają dodatkowo zróżnicować górną zabudowę szafek.



Klasyka nowoczesności. Dyscyplina form i podziałów wydobywa gładkie, niezakłócone uchwyty płaszczyzny frontów. Perfekcyjne wykończenie każdego detalu, modna kolorystyka, masywne blaty robocze to gotowa formuła na kuchenny apartament.

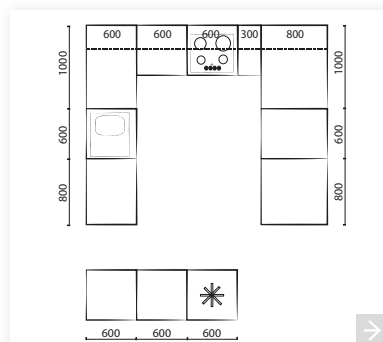
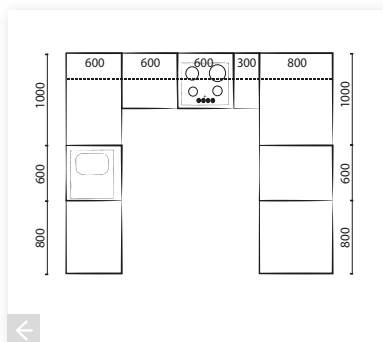
STUDIO STOLKAR: NINA

zwróć uwagę na:

- ponadczasowy design,
- duże gładkie powierzchnie frontów,
- frezowane fronty,
- nowoczesne oświetlenie,
- masywne blaty robocze

dostępna kolorystyka frontów, korpusów, blatów s. 55,56,56

wykaz dostępnych szafek s. 61



Meble kuchenne Oliwia to uniwersalna propozycja do kuchni otwartych oraz zamkniętych. Komfort codziennego użytkowania zapewniają nowoczesne rozwiązania konstrukcyjne oraz liczne akcesoria. Przeszkłone fronty w szafkach górnych pozwalają wyeksponować ulubione przedmioty niezbędne w każdej kuchni.



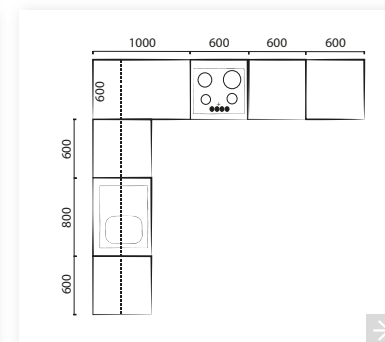
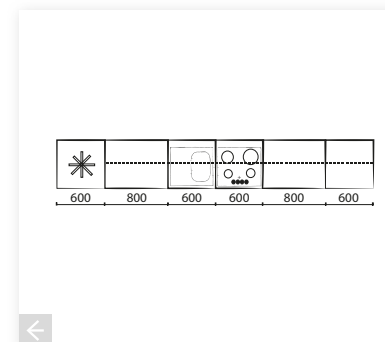
STUDIO STOLKAR: **OLIWIA**

zwróć uwagę na:

- mleczne szkło we frontach szafek górnych,
- podnośniki gazowe w szafkach okapowych,
- metalowy uchwyt,
- fronty z obrzeżem PCV

dostępna kolorystyka frontów, korpusów, blatów s. **51,56,56**

wykaz dostępnych szafek s. **61**







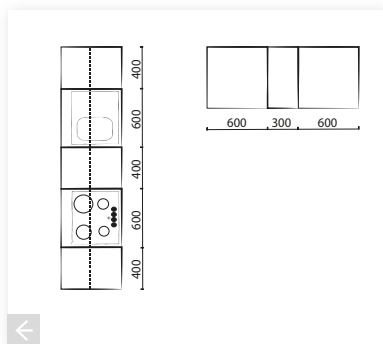
STUDIO STOLKAR: POLA

zwróć uwagę na:

- lakierowane fronty dostępne w piętnastu kolorach,
- metalowe uchwyty,
- uniwersalny design

dostępna kolorystyka frontów, korpusów, blatów s. 55,56,56

wykaz dostępnych szafek s. 61



Proste bryły i duże gładkie powierzchnie frontów wpisują się w aktualne trendy wzornicze mebli kuchennych. Metalowe uchwyty wzbogacają płaszczyzny frontów i jednocześnie zapewniają komfortowy dostęp do szafek. Uniwersalny design mebli Pola sprawdza się w każdej przestrzeni. Dużej i małej. Zamkniętej i otwartej.



STUDIO STOLKAR: KUCHNIE KLASYCZNE

ALINA LAKIER
ALINA PATYNA
AMELIA PATYNA
ANNA PATYNA
EWA PATYNA
IWONA
ZOFIA PATYNA



Meble kuchenne Alina to klasyczny wzór w angielskim stylu, który nigdy nie wychodzi z mody. Doskonałe proporcje i perfekcyjne wykończenie każdego detalu to podstawowe cechy kolekcji Alina. Szafki i szuflady o zróżnicowanym kształcie, praktyczne półki i małe szufladki zostały stworzone z myślą o komforcie i wygodzie. Alina to doskonały przykład udanego połączenia piękna i funkcjonalności.


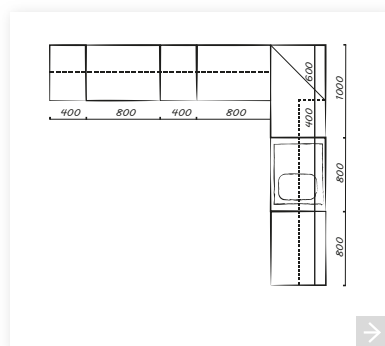
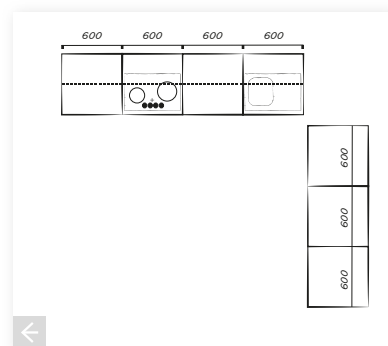
STUDIO STOLKAR: ALINA LAKIER

zwróć uwagę na:

- lakierowane na biało i wykończone w wysokim połysku fronty szafek MDF,
- elementy zdobnicze typu pilastry, trójkąty,
- zróżnicowaną wysokość szafek górnych: 360, 560, 720, 920 mm,
- niepowtarzalny design w angielskim wydaniu

dostępna kolorystyka frontów, korpusów, blatów s. 54,56,56

wykaz dostępnych szafek s. 61





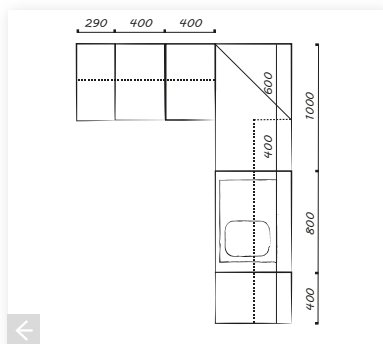
STUDIO STOLKAR: **ALINA PATYNA**

zwróć uwagę na:

- ręcznie patynowane fronty,
- jakość wykonania

dostępna kolorystyka frontów, korpusów, blatów s. 54,56,56

wykaz dostępnych szafek s. 61



Idealna propozycja dla osób poszukujących klasycznego piękna. Przyciągające wzrok efekty stylistyczne mebli kuchennych Alina kryją przyjazne i funkcjonalne rozwiązania. Ciepła kolorystyka frezowanych frontów wprowadza atmosferę spokoju i przytulności.



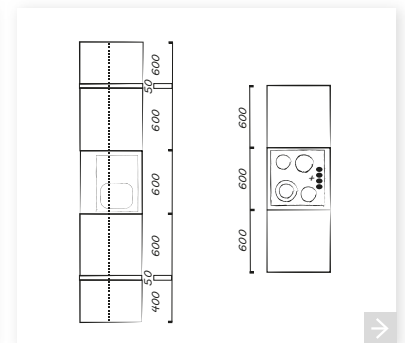
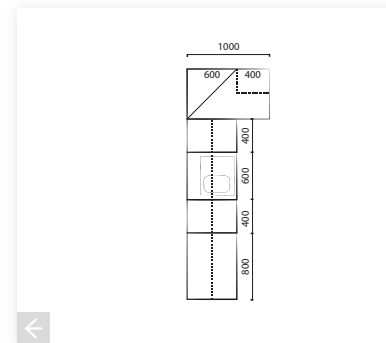
STUDIO STOLKAR: AMELIA PATYNA

zwróć uwagę na:

- patynowane fronty MDF,
- eleganckie ceramiczne uchwyty,
- ażurowe fronty szafek

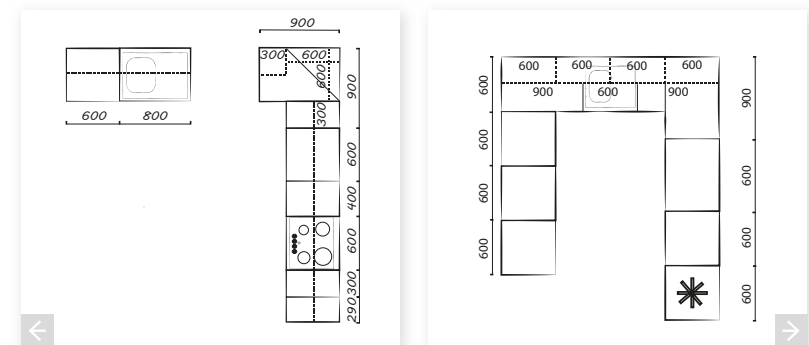
dostępna kolorystyka frontów, korpusów, blatów s. 54,56,56

wykaz dostępnych szafek s. 61





Stylizacja mebli kuchennych Amelia nawiązuje do malowniczej Prowansji pełnej słońca i zapachu kwitnącej lawendy. Jasna, ciepła i miła dla oka kolorystyka harmonizuje z elementami zdobniczymi frontów i ceramicznymi uchwytami. Ażurowe i przeszklone fronty budują wrażenie lekkości i swobody.



STUDIO STOLKAR: ANNA PATYNA

zwróć uwagę na:

- patynowane fronty MDF,
- ozdobne listwy patynowane,
- ciepłą kolorystykę,
- tradycyjne wzornictwo

dostępna kolorystyka frontów, korpusów, blatów s. 54,56,56

wykaz dostępnych szafek s. 61

Meble kuchenne w klasycznym wydaniu. Stworzone dla miłośników tradycyjnych wnętrz, stanowią kombinację wyszukanego stylu i maksymalnej funkcjonalności. Głęboko frezowane, przeszklone fronty i ceramiczne uchwyty tworzą spójną ponadczasową całość.





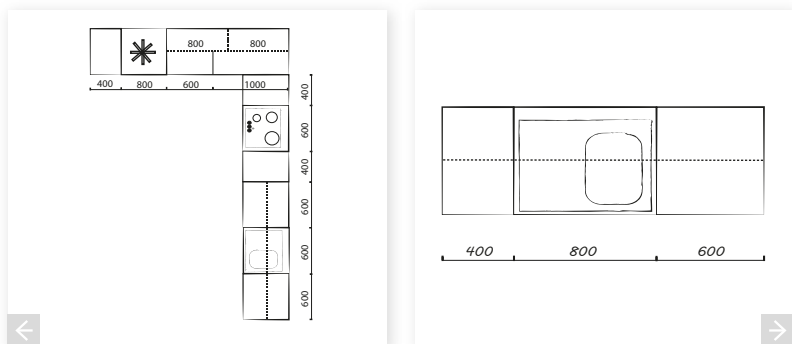
STUDIO STOLKAR: EWA PATYNA

zwróć uwagę na:

- tradycyjną formę frezowanych frontów,
- eleganckie uchwyty,
- szkło w szafkach górnych,
- ciepłą kolorystykę

dostępna kolorystyka frontów, korpusów, blatów s. 54,56,56

wykaz dostępnych szafek s. 61



Trwałość, funkcjonalność i wygoda. Ujmująca elegancja rustykalnego stylu. Harmonijna forma. Klasyczne i zawsze na czasie kolory. To elementy, które charakteryzują meble kuchenne Ewa. Zaprojektowane na potrzeby ludzi poszukujących piękna i wygody na codzień.



STUDIO STOLKAR: IWONA

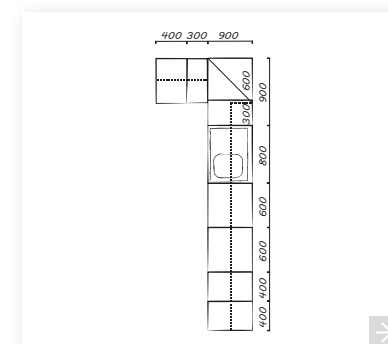
zwróć uwagę na:

- oryginalną stylistykę frontów,
- szkło w szafkach górnych,
- różnorodność dostępnych szafek,
- metalowe uchwyty

dostępna kolorystyka frontów, korpusów, blatów s. 52,56,56

wykaz dostępnych szafek s. 61

Zestaw mebli kuchennych Iwona to klasyczny styl w nowoczesnym wydaniu. Charakterystyczne pionowe frezy frontów idealnie współgrają z prostą formą uchwytów oraz rodzajem zastosowanego szkła w szafkach górnych. Przemysłanym rozwiązaniom stylistycznym towarzyszy różnorodność dostępnych szafek i szuflad.







Meble kuchenne Zofia zostały zaprojektowane dla osób o dużej wrażliwości na piękno domowego otoczenia. Idealnie wpisują się w duże wnętrza domów i rezydencji. Misternie wykonane elementy ozdobne, różnorodne typy frontów, piękne uchwyty zadowolą najbardziej wymagających koneserów poszukujących niebanalnych rozwiązań w swoim domu.

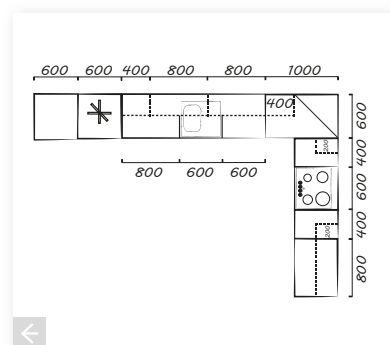

STUDIO STOLKAR: ZOFIA PATYNA

zwróć uwagę na:

- misternie wykonane elementy ozdobne,
- ciepłą kolorystykę,
- oryginalne uchwyty

dostępna kolorystyka frontów, korpusów, blatów s. 54,56,56

wykaz dostępnych szafek s. 61



Acrilico płyta LUXE



ACRILICO



BLANCO



MAGNOLIA



CASHMIRE



GRIS 02



LAVA



BURDEOS



BERENJENA



PISTACHO




GRIS 03




ANTRACITA



NEGRO



CUZCO COBRE




CUZCO ORO



EUROLINE 02



GUAYANA



MALIBU TABACO



OLIVO



MELANGE 1



MELANGE 4



CUZCO SILVER



CUZCO GRAFIT



BLANCO PEARL EFFECT



BASALTO PEARL EFFECT



NEGRO PEARL EFFECT


Oliwia płyta laminowana 16 mm krawędź PCV



OLIWIA



DAGLEZJA
BIELONA



BROWN



TRUFEL




BODEGA JASNA



CYNAMONOWA
AKACJA




DĄB MLECZNY



WANILIA



COCOBOLO



SHERWOOD
JASNY



SOSNA LAREDO



PICARD



SURF BLACK



SZARY GRAFIT



ORZECH



WENGE


Nel płyta laminowana 18 mm krawędź PCV



NEL



CANION



BRZOZA OJCÓW
TERMO



SANGHA WENGE



DĄB TRUFLOWY

Alma, Emilia, Iwona, Negro płyta MDF folia



ALMA



EMILIA




IWONA



NEGRO

folie drewnopodobne dostępne w kuchniach Alma, Emilia, Iwona, Negro



JESION BIAŁY



AKACJA LIGHT



BUK



GRUSZA



KASZTAN




OLCHA



ORZECH




SAMOA TEAK



STRUCTURE
SANREMO SAND




WENGE



WINCHESTER

Kolorystyka frontów

folie mat dostępne w kuchniach Alma, Emilia, Iwona, Negro



BIAŁY GROSZEK
MAT




BETON GREU
MAT




WANILIA MAT




ORANGE MAT



MIEDŹ MAT




SREBRNA MAT




FLOWERS MAT

folie połysk dostępne w kuchniach Alma, Emilia, Negro




BIAŁY POŁYSK



TEXTILE WHITE
POŁYSK




TEXTILE BLACK
POŁYSK



JAŚMIN POŁYSK



ZIELONY POŁYSK




CAPPUCINO
POŁYSK




BORDO POŁYSK




FINO JASNE
POŁYSK



FINO CIEMNE
POŁYSK




FLOWERS GOLDEN
POŁYSK



FLOWERS BLACK
POŁYSK




CZERWONY
POŁYSK




CZARNY POŁYSK



KOŚĆ
SŁONIOWA



ZEBRANO
POŁYSK



WENGE MAGIA
POŁYSK

Anna, Amelia, Zofia, Alina, Ewa fronty patynowane

Alina lakier biały połysk



ANNA



AMELIA



ZOFIA



ALINA



EWA




ALINA



BIŁA PATYNA



WANILIA PATYNA



OLCHA PATYNA



GRUSZA PATYNA



ORZECH PATYNA

Cleo, Goya, Justyna, Laura, Nina, Pola fronty lakierowane



CLEO



GOYA



JUSTYNA




LAURA



NINA



POLA



BIAŁY POŁYSK



WANILIA POŁYSK



NUBE POŁYSK



BRAŻOWY POŁYSK




CZERWONY POŁYSK



FIOLETOWY POŁYSK




ANTRACYT POŁYSK



BIAŁY MAT



WANILIA MAT



BRAŻOWY MAT



BIAŁY MAT VELVET



WANILIA MAT VELVET



BRAŻ MAT VELVET




SZARY MAT VELVET




CZARNY MAT VELVET

korpusy



BIAŁY PCV



SZARY GRAFIT
PCV



SHERWOOD JASNY
PCV



WENGE PCV




OLCHA PCV




GRUSZA PCV

blaty




B05 - BIAŁY




B06 - OLCHA




B08 - GRUSZA



B09 - JASNY MARMUR




B10 - PETRA BEŻ



B13 - TARNA




B19 - ALUMINIUM MAT




B20 - DĄB BALARA



B21 - ATACAMA




BG12 - WENGE




BG15 - ARABESKA
BIAŁA




BG16 - WANILIA




BG18 - GOLDEN FLORIS



BG19 - ALUMINIUM
POŁYSK



BG20 - PORFIDO
GRAFITO



BG21 - ORZECH
ONTARIO




BG22 - UNICO
COLINA




BG23 - TRAWERTYN
JASNY



BG24 - GRANIT
ŻŁOTY




BG26 - VOLCAN




BG27 - MARMUR
NEREIDA




BG28 - PROWANSJA



BG29 - PORFIDO
CREMA



BG30 - DĄB ARLINGTON



BK01 - MAGELLAN




BK02 - BAZALT TOBA




BK03 - DĄB CIEMNY




BK04 - DĄB KARENO



BK05 - DĄB MARIMBA



BK06 - DĄB TURADO



BK07 - STARE DREWNO
CIEMNE


blaty wyspowe obustronne



B13 - TARNA




B19 - ALUMINIUM
MAT



B20 - DĄB BALARA
MAT




B21 - ATACAMA




BG12 - WENGE




BG16 - WANILIA




BG18 - GOLDEN
FLORIS




BG19 - ALUMINIUM
POŁYSK



BG20 - PORFIDO
GRAFITO



BG21 - ORZECH
ONTARIO



BG24 - GRANIT
ŻŁOTY




BG27 - MARMUR
NEREIDA




BG28 - PROWANSJA


wypełnienia międzyszafkowe



B05 - BIAŁY



B10 - PETRA BEŻ




B13 - TARNA



B16 - WANILIA




B19 - ALUMINIUM
MAT



B20 - DĄB BALARA
MAT




B21 - ATACAMA




BG12 - WENGE




BG16 - WANILIA



BG18 - GOLDEN
FLORIS



BG19 - ALUMINIUM
POŁYSK




BG20 - PORFIDO
GRAFITO



BG21 - ORZECH
ONTARIO




BG24 - GRANIT
ŻŁOTY



BG27 - MARMUR
NEREIDA



BG28 - PROWANSJA



BG29 - PORFIDO
CREMA



BG30 - DĄB
ARLINGTON



BK01 - MAGELLAN

kosze Cargo



Cargo mini boczne dwupoziomowe (150mm, 200mm, 300mm)



Cargo mini boczne trzypoziomowe (150mm, 200mm)



Cargo mini boczne na ręczniki (150mm)



Kosz półka obrotowa NOVA 3/4



Kosz Corner Comfort



Półka narożna NUVOLA

oświetlenie



Zestaw oświetleniowy PICO. Barwa ciepła lub zimna



Zestaw oświetleniowy LED CASTELLO 3 punktowy lub 5 punktowy. Barwa ciepła lub zimna



Zestaw oświetleniowy Quatro Led 3 punktowy. Barwa ciepła lub zimna



Zestaw oświetleniowy LED POLAR. Barwa ciepła lub zimna



Oświetlenie Taśma LED 1 m, 2 m, 3 m. Barwa ciepła lub zimna



Trójkąt oświetleniowy. Chrom lub mosiądz

wkłady na sztućce



Wkład na sztućce Hettich 40, 60, 80 cm



Wkład na sztućce Futura 60, 80 cm



Wkład na sztućce Flexi 60, 80 cm



Wkład na sztućce 40, 60, 80 cm

kosze do segregacji odpadów



Pojemnik do segregacji odpadów 2x8l ALADIN



Pojemnik do segregacji odpadów 2x16l TANK



Pojemnik do segregacji odpadów wiszący 2x8l SESAMO2



Pojemnik na odpady z automatyczną pokrywą 1x10l

system relingowy REJS



Zestaw pojemników na przyprawy - stoik 3szt



Koszyk zawieszkowy na przyprawy - stoik 3szt



Koszyk zawieszkowy do papieru



Zestaw pojemników na przyprawy - 5szt



Koszyk zawieszkowy ociekarka relingowa



Koszyk zawieszkowy-podstawka do naczyń



Koszyk zawieszkowy - kubek mały



Reling rura 1x1000mm, 1 x 600 mm



Uchwyt relingu prosty



Łącznik relingu



Zaślepka relingu prosta



Haczyk relingu

elementy dodatkowe



Nóżka montażowa 150 mm



Listwa montażowa



Półka szklana w wymiarach 400, 600, 800 mm



Uszczelka pod cokół



Kratka wentylacyjna pod lodówkę

Uchwyty



UCHWYT CHROM POŁYSK UZ-CAD R160
UCHWYT CHROM POŁYSK UZ-CAD R320



UCHWYT CHROM POŁYSK UZ-819160-01 R160
UCHWYT CHROM POŁYSK UZ-819320-01 R320



UCHWYT CHROM INOX UZ-819160-06 INOX R160
UCHWYT CHROM INOX UZ-819320-06 INOX R320



UCHWYT LINEA PLUS CHROM POŁYSK R160
UCHWYT LINEA PLUS CHROM POŁYSK R320



UCHWYT STAL SZLACHETNA C2955 R160
UCHWYT STAL SZLACHETNA C2959 R320



UCHWYT CHROM Z070 R160



UCHWYT CHROM POŁYSK C2935 G2 R160



UCHWYT CHROM POŁYSK C3536 R192



UCHWYT CHROM POŁYSK C1515 G2 R160



UCHWYT NIKIEL MAT C1044 R128



UCHWYT NIKIEL SZCZOTKOWANY RELING RE-10-0160-G0007 R160



UCHWYT EMILIA UN62-0160-G0008 R160



UCHWYT GOYA SZKŁO WKLEJANE



GAŁKA PORCELANA GP19-GA011-MLK-0



UCHWYT PORCELANA UP21-GA011-MLK-0 (ROZSTAW 96)



MUSZELKA MOSIĄDZ C-192-64 R64



MUSZELKA C-192 G5 R64



GAŁKA A1043 G49



GAŁKA PORCELANOWA GP19-G00AB-MLK-2

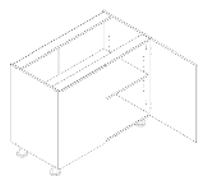


UCHWYT PORCELANA UP190096 G00AB-MLK-2 R96

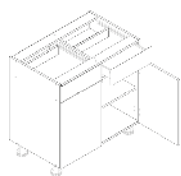


GAŁKA MOSIĄDZ A-1043-G4

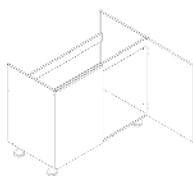
STUDIO STOLKAR



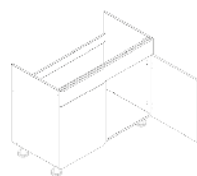
D 100
1000X820X524



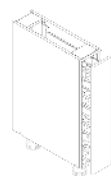
D 100 S/2
100X820X524
K



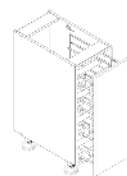
D 100 ZL
1000X820X524



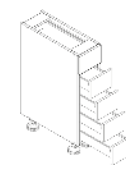
D 100 ZL ZAŚLEPKA
1000X820X524



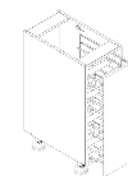
D 15 CARGO
150X820X524



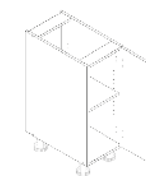
D 20 CARGO
200X820X524



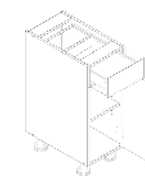
D 20 S/5
200X820X524



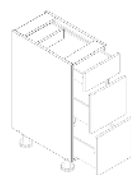
D 30 CARGO
300X820X524



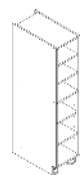
D 30 P/L
300X820X524



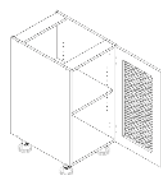
D 30 S/1 P/L
300X820X524



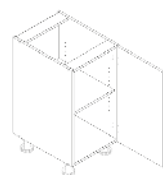
D 30 S/3
300X820X524



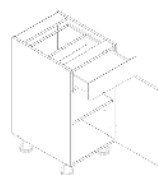
DO30SŁ/1430
300X1430X524



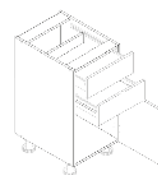
D 40 K P/L
400X820X524
K



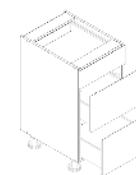
D 40 P/L
400X820X524



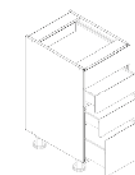
D 40 S/1 P/L
400X820X524



D 40 S/2 P/L
400X820X524



D 40 S/3
400X820X524



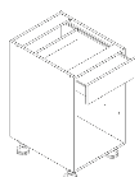
D 40 S/4
400X820X524



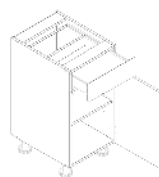
D 40 SŁ P/L /2133
400X2133X560



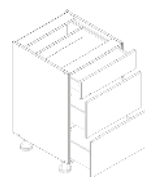
D 40 SŁ P/L /2333
400X2333X560



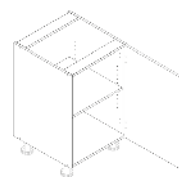
D45S/1 KOSZ
450X820X524
K



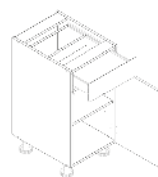
D 45 S/1 P/L
450X820X524



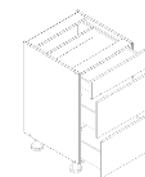
D 45S/3
450X820X524



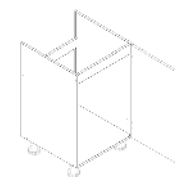
D 50 P/L
500X820X524



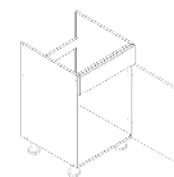
D 50 S/1 P/L
500X820X524



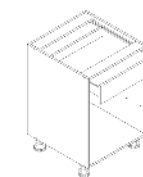
D 50 S/3
500X820X524



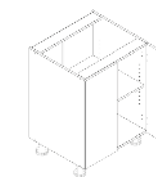
D 50 ZL P/L
500X820X524



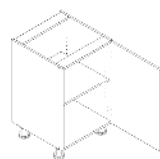
D 50 ZL ZAŚLEPKA P/L
500X820X524



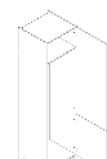
D55 S/1 KOSZ
550X820X524
K



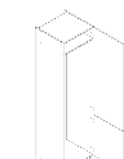
D 60
600X820X524



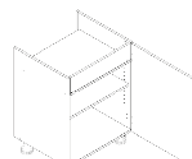
D60P/L
600X820X524



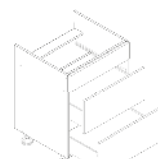
D 60 LO P/L/2133
600X2133X560



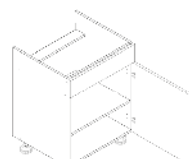
D 60 LO P/L/2333
600X2333X560



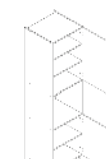
D 60 PC P/L
600X820X524



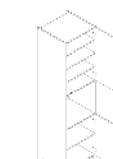
D 60 PC S/2 ZAŚL.
600X820X524



D 60 PC ZAŚLEPKA P/L
600X820X524



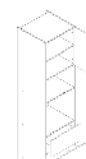
D 60 PK /2133 P/L
600X2133X560



D60 PK P/L 2333
600X2333X560



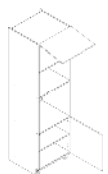
D60PKMV P/L/2333
600X2333X560



D60 PK MV S/2 P/L/2333
600X2333X560

N, K - SZAFKI OZNACZONE LITERĄ „N” WYSTĘPUJĄ TYLKO W KUCHNIACH NOWOCZESNYCH, SZAFKI OZNACZONE LITERĄ „K” WYSTĘPUJĄ TYLKO W KUCHNIACH KLASYCZNYCH. POZOSTAŁE SZAFKI WYSTĘPUJĄ WE WSZYSTKICH KUCHNIACH.
ISTNIEJE MOŻLIWOŚĆ ZAMÓWIENIA NÓŻKI O WYSOKOŚCI 150 MM.

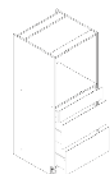
STUDIO STOLKAR



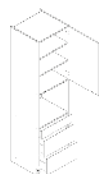
D 60 PK P/L/2133 MV
600X2133X560



D60PK MV S/3 P/L/2133
600X2133X560



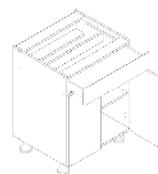
D 60 PK S/3 1430
600X1430X560



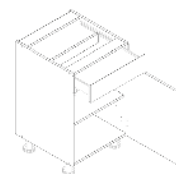
D 60 PK S/3/2133 P/L
600X2133X560



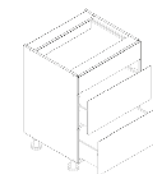
D 60 PK S/3/2333 P/L
600X2333X560



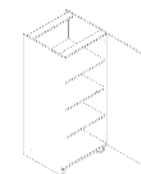
D 60 S/1
600X820X524



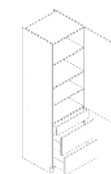
D 60 S/1 P/L
600X820X524



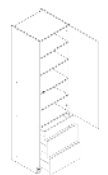
D 60 S/3
600X820X524



D 60 SŁ /1430 P/L
600X1430X560



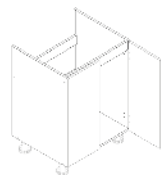
D 60 SŁ S/3 P/L/2133 P/L
600X2133X560



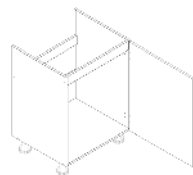
D 60 SŁ S/3 P/L/2333 P/L
600X2333X560



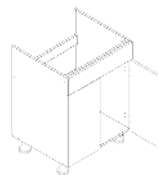
D 60 SŁ/2133 P/L
600X2133X560



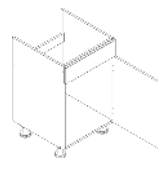
D 60 ZL
600X820X524



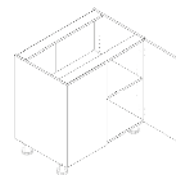
D 60 ZL 1 P/L
600X820X524



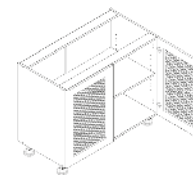
D 60 ZL ZAŚLEPKA
600X820X524



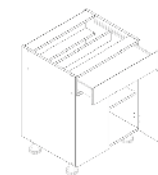
D 60 ZL ZAŚLEPKA P/L
600X820X524



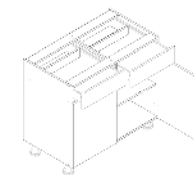
D 80
600X820X524



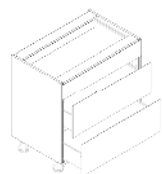
D 80 KRATKA
800X820X524
K



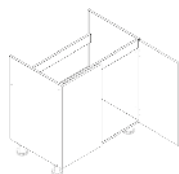
D 80 S/1
800X820X524



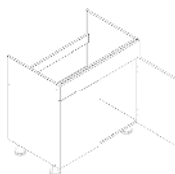
D 80 S/2
800X820X524
K



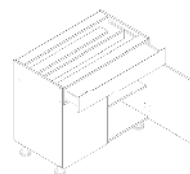
D 80 S/3
800X820X524



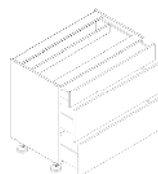
D 80 ZL
800X820X524



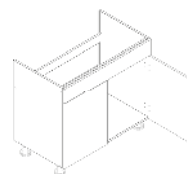
D 80 ZL ZAŚLEPKA
800X820X524



D 90 S/1
900X820X524



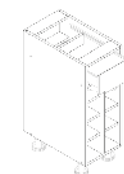
D 90 S/3
900X820X524



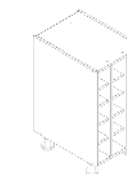
D 90 ZL ZAŚLEPKA
900X820X524



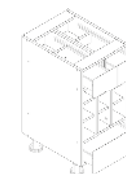
DB 30
300X820X524



DB 30/A
300X820X524
K



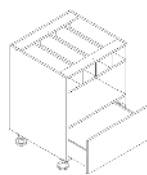
DB 40
400X820X524



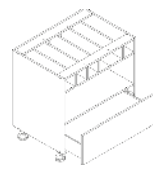
DB 40/A
400X820X524
K



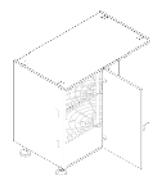
DK 60
600X820X524



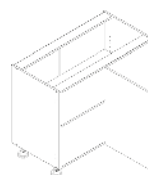
DBO 60 S/1
600X820X524



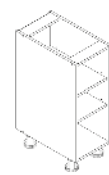
DBO 80 S/1
800X820X524



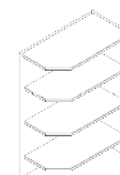
DNP KOSZ P/L
900X820X524



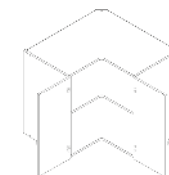
DNP P/L
900X820X524



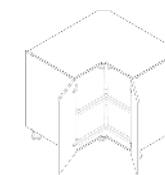
DO 200-400*
200-400X820X524



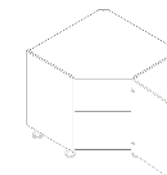
DPO P/L
290X820X560



DRP
786X820X786

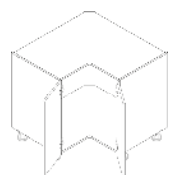


DRP KOSZ
786X820X786

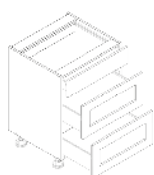


DRP SKOS P/L
786X820X786

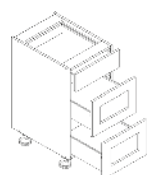
STUDIO STOLKAR



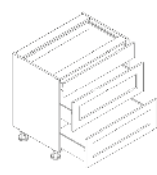
DRP ZLEW P/L
786X820X786



DS 60 S/3
600X820X524



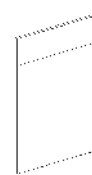
DS40S/3
400X820X524



DS80S/3
800X820X524



FRONT DO ZMYW. 45 P. O
446X570



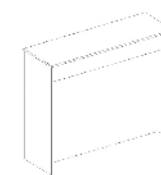
FRONT DO ZMYW. 45 P. U.
446X713



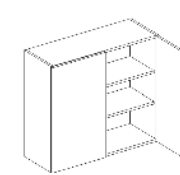
FRONT DO ZMYW. 60 P. U.
596X713



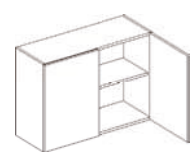
FRONT DO ZMYW. 60 P.O.
596X570



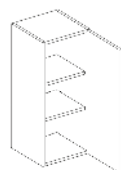
OBUDOWA WYSPIY
1237X1020X410



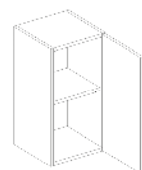
W 100
1000X720X288



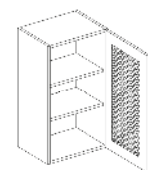
W 100/56
100X560X288



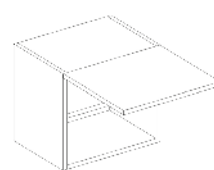
W 30 P/L
300X720X288



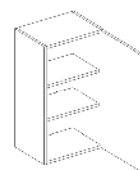
W 30/56 P/L
300X560X788



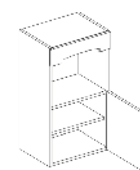
W 40 K P/L
400X720X288
K



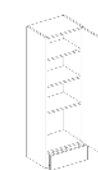
W 40 OKGR
400X360X288



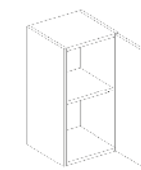
W 40 P/L
400X720X288



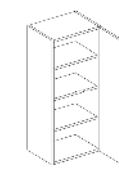
W 40 PGZ P/L
400X720X288
K



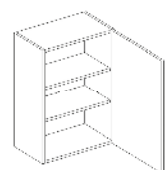
W 40 W P/L
400X1283X288



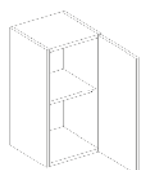
W 40/56 P/L
400X560X288



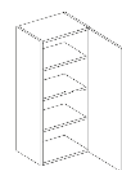
W 40/92 P/L
400X920X288



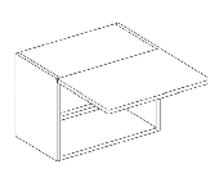
W 45 P/L
450X720X288



W 45/56 P/L
450X560X288



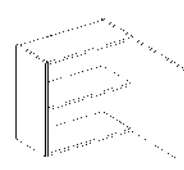
W 45/92 P/L
450X920X288



W 50 OK. GR
500X360X288



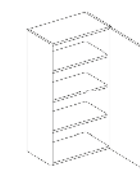
W 50 P/L
500X720X288



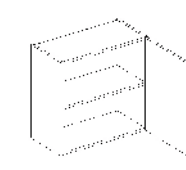
W 50/56 P/L
500X560X288



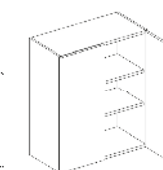
W50/56 P/L
GŁĘBOKOŚĆ 560
500X560X560



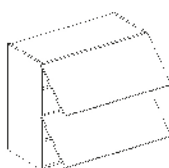
W 50/92 P/L
500X920X288



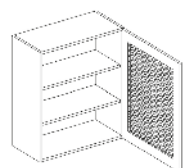
W 50/56 OKAP TELESKOP
500X560X288



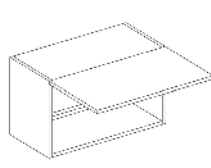
W 60
600X720X288



W 60 GRF/2
600X720X288



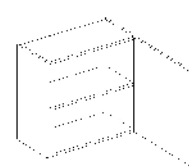
W 60 K P/L
600X720X288
K



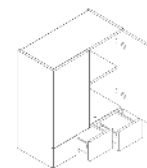
W 60 OK. GR
600X360X288



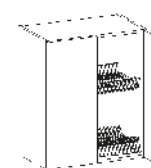
W 60 P/L
600X720X288



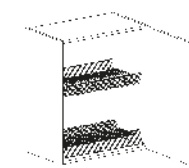
W60/56
OKAP TELESKOP
600X560X288



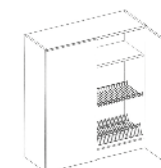
W60S/3
600X720X288
K



W 60 SU (ALU)
600X720X288



W 60 SU P/L (ALU)
600X720X288



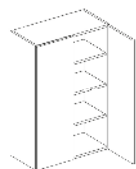
W 60 SU/92
600X720X288



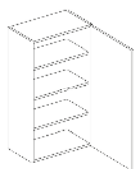
W 60/56 P/L
600X560X288

N, K - SZAFKI OZNACZONE LITERA „N” WYSTĘPUJĄ TYLKO W KUCHNIACH NOWOCZESNYCH, SZAFKI OZNACZONE LITERA „K” WYSTĘPUJĄ TYLKO W KUCHNIACH KLASYCZNYCH. POZOSTAŁE SZAFKI WYSTĘPUJĄ WE WSZYSTKICH KUCHNIACH. ISTNIEJE MOŻLIWOŚĆ ZAMÓWIENIA NÓŻKI O WYSOKOŚCI 150 MM.

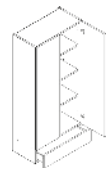
STUDIO STOLKAR



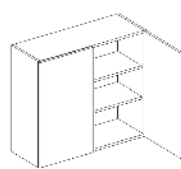
W 60/92
600X920X288



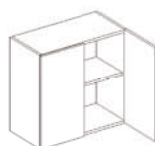
W 60/92 P/L
600X920X288



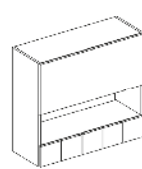
W60W S/1
600X1283X288



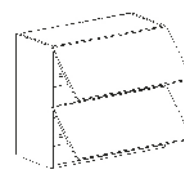
W 80
800X720X288



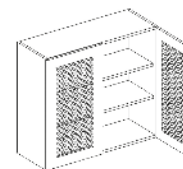
W80/56
GŁĘBOKOŚĆ 560
800X560X560



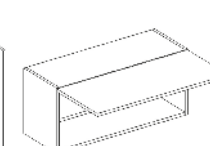
W 80 GR S/5
800X720X288
K



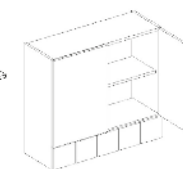
W 80 GRF/2
800X720X288



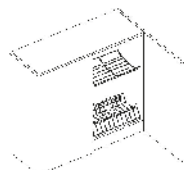
W 80 K
800X720X288
K



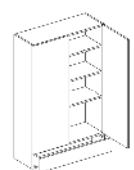
W 80 OK GR
800X360X288



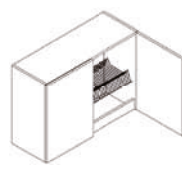
W 80 S/5
800X720X288
K



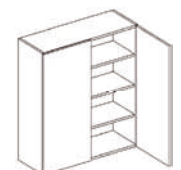
W 80 SU ALU
800X720X288



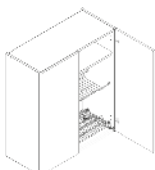
W 80 W PEŁNA
800X1283X288



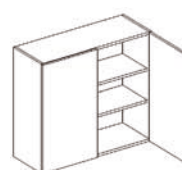
W 80/56 SU
800X560X288



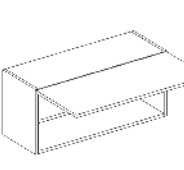
W 80/92
800X920X288



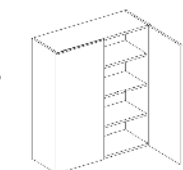
W 80/92 SU ALU
800X920X288



W 90
900X720X288



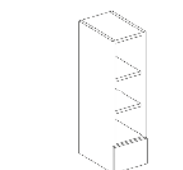
W 90 OKGR
900X360X288



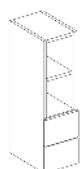
W 90/92
900X920X288



WO 200-400*
200X720X288



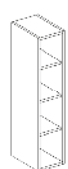
WO 20 S/1
200X720X288
K



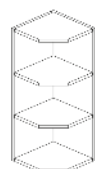
WO 20 S/2
200X720X288
K



WO 20 S/2 / 92
200X920X288
K



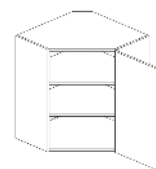
WO 200-400/92*
200-400X920X288



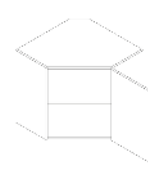
WPO
290X720X288



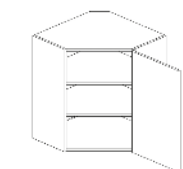
WPO/92
290X920X288



WR P/L
600X720X600



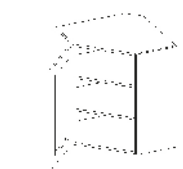
WR/56
600X560X600



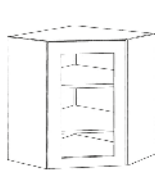
WR/92 P/L
600X920X600



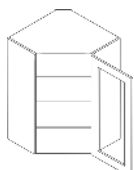
WRN P/L
600X720X600



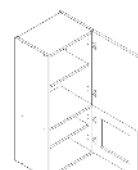
WRS ALU P/L
600X720X600



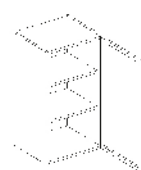
WRS P/L
600X720X600



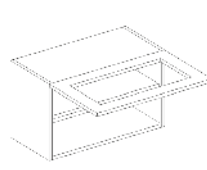
WRS/92 P/L
600X920X600



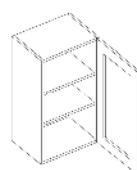
WS 30/92 SD
300X920X288



WS 40 ALU P/L
400X720X288



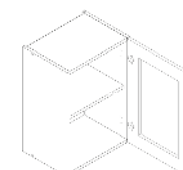
WS 40 OKGR
400X360X288



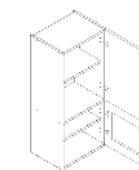
WS 40 P/L
400X720X288



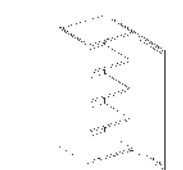
WS 40 W P/L
400X1283X288



WS 40/56 P/L
400X560X288



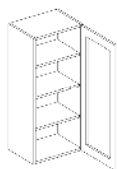
WS 40/92 SD
400X920X288



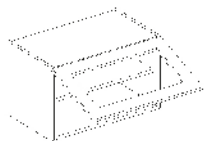
WS 40/92 ALU P/L
400X920X288

*SZAFKI OZNACZONE * WYKONYWANE SĄ NA DOWOLNY WYMIAR PODANY PRZEZ KLIENTA W ZAKRESIE OD 20 DO 40 CM. PRZY SKŁADANIU ZAMÓWIENIA PROSIMY O PODANIE SZEROKOŚCI SZAFKI.
N, K - SZAFKI OZNACZONE LITERĄ „N” WYSTĘPUJĄ TYLKO W KUCHNIACH NOWOCZESNYCH, SZAFKI OZNACZONE LITERĄ „K” WYSTĘPUJĄ TYLKO W KUCHNIACH KLASYCZNYCH. POZOSTAŁE SZAFKI WYSTĘPUJĄ WE WSZYSTKICH KUCHNIACH.

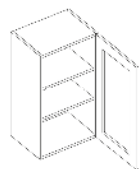
STUDIO STOLKAR



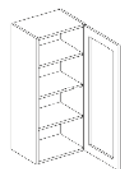
WS 40/92 P/L
400X920X288



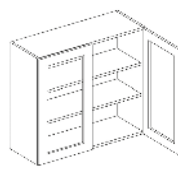
WS 50 OKGR
500X360X288



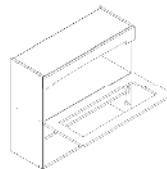
WS 50 P/L
500X720X288



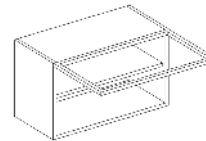
WS 50/92 P/L
500X920X288



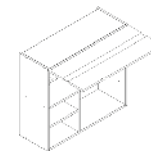
WS 60
600X720X288



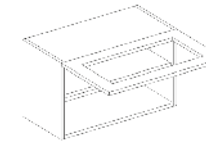
WS 60OK PGZ
600X720X288
K



WS 60 OK. GR RAMKA ALU
600X360X288



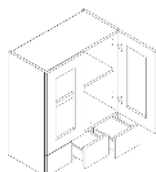
WS 60 OKGR PD
3 PÓŁKI
600X720X288
N



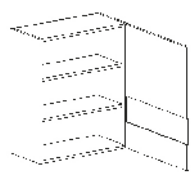
WS 60 OK. GR
600X360X288



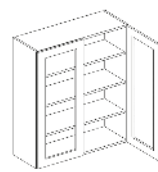
WS 60 OKGR F/2
600X720X288



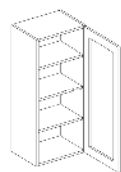
WS 60S/3
600X720X288
K



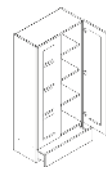
WS 60 SZKŁO PASEK P/L
600X720X288
N



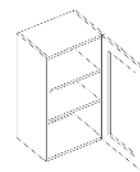
WS 60/92
600X920X288



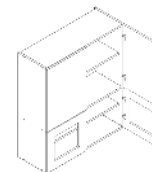
WS 60/92 P/L
600X920X288



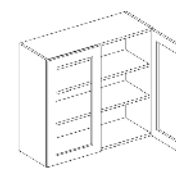
WS 60W S/1
600X1283X288



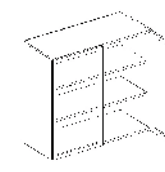
WS 60P/L
600X720X288



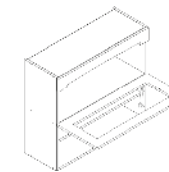
WS 60/92 SD
600X920X288



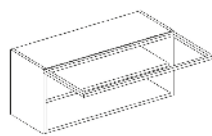
WS 80
800X720X288



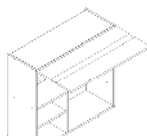
WS 80 ALU
800X720X288



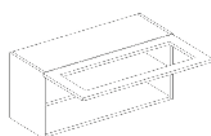
WS 80OK PGZ
800X720X288
K



WS 80 OK. GR RAMKA ALU
800X360X288



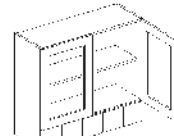
WS 80OKGR PD
3 PÓŁKI
800X720X288
N



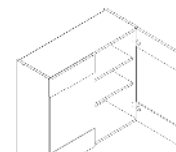
WS 80 OK. GR
800X360X288



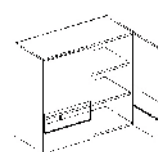
WS 80 OKGR F/2
800X720X288



WS 80 S/5
800X720X288
K



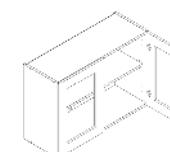
WS 80 SZKŁO LUKA
800X720X288
N



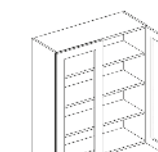
WS 80 SZKŁO PASEK
800X720X288
N



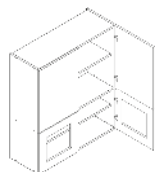
WS 80 W
800X1283X288



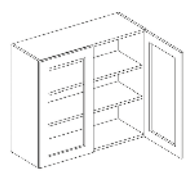
WS 80/56
800X560X288



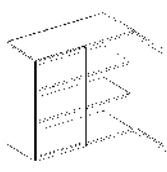
WS 80/92
800X920X288



WS 80/92 SD
800X920X288



WS 90
900X720X288



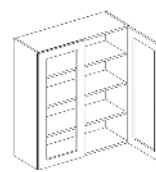
WS 90 ALU
900X720X288



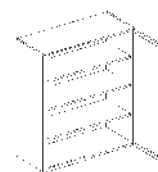
WS 90 OK GR
900X360X288



WS 90 OK GR ALU
900X360X288



WS 90/92
900X920X288



WS 90/92 ALU
900X920X288

N, K - SZAFKI OZNACZONE LITERA „N” WYSTĘPUJĄ TYLKO W KUCHNIACH NOWOCZESNYCH, SZAFKI OZNACZONE LITERA „K” WYSTĘPUJĄ TYLKO W KUCHNIACH KLASYCZNYCH. POZOSTAŁE SZAFKI WYSTĘPUJĄ WE WSZYSTKICH KUCHNIACH.



KOLEKCJE:
**STANDARD, STANDARD+,
STANDARD++**

MORENO
BLANKA
LUNGO&MACCHIATO
SMILE
MIA
FRESH

STANDARD MORENO GRAFIT BIS



dostępna kolorystyka frontów:



szara
platyna

surf
black

dostępna kolorystyka blatów:



B19
aluminium mat

dostępna kolorystyka korpusów:



biały

dostępne rodzaje szkła:



szkło paski

Zestaw mebli kuchennych
z frontami z płyty laminowanej.

STANDARD MORENO KASZTAN



dostępna kolorystyka frontów:



dąb
mleczny sosna
laredo

dostępna kolorystyka blatów:



B10
petra beż

dostępna kolorystyka korpusów:



biały

dostępne rodzaje szkła:



szkło paski

Zestaw mebli kuchennych
z frontami z płyty laminowanej.

STANDARD MORENO COCOBOLO



dostępna kolorystyka frontów:



cocobolo wanilia

dostępna kolorystyka blatów:



B10
pętra beż

dostępna kolorystyka korpusów:



biały

dostępne rodzaje szkła:



szkło paski

Zestaw mebli kuchennych
z frontami z płyty laminowanej.

STANDARD MORENO PICARD



dostępna kolorystyka frontów:



szary
grafit



picard

dostępna kolorystyka blatów:



B10
petra beż

dostępna kolorystyka korpusów:



biały

dostępne rodzaje szkła:



szkło paski

Zestaw mebli kuchennych
z frontami z płyty laminowanej.

STANDARD BLANKA



dostępna kolorystyka frontów:



cyna-
monowa
akacja

dąb
sonoma

dostępna kolorystyka blatów:



B20
dąb balara

dostępna kolorystyka korpusów:



biały

dostępne rodzaje szkła:



szkło paski

Zestaw mebli kuchennych
z frontami z płyty laminowanej.



STANDARD LUNGO&MACCHIATO



dostępna kolorystyka frontów:



dąb
mleczny



wenge

dostępna kolorystyka blatów:



B10
petra beż

dostępna kolorystyka korpusów:



biały

dostępne rodzaje szkła:



szkło paski

Zestaw mebli kuchennych
z frontami z płyty laminowanej.



STANDARD+ SMILE JAŚMIN/CAPPUCCINO



dostępna kolorystyka frontów:



cappuccino jaśmin

dostępna kolorystyka blatów:



dostępna kolorystyka korpusów:



szara
połyna

dostępne rodzaje szkła:




szkło
satynato

Zestaw mebli kuchennych
z frontami z płyty MDF folia
wysoki połysk.

STANDARD+ **SMILE** TEXTILE WHITE/BLACK



dostępna kolorystyka frontów:



textile
black

textile
white

dostępna kolorystyka blatów:



s. 56

dostępna kolorystyka korpusów:



szara
patyna

dostępne rodzaje szkła:



szkło
satynato

Zestaw mebli kuchennych
z frontami z płyty MDF folia
wysoki połysk.



STANDARD+ SMILE GOLDEN FLOWERS/BLACK



dostępna kolorystyka frontów:



flowers
black



flowers
golden

dostępna kolorystyka blatów:

s. 56

dostępna kolorystyka korpusów:



szara
połyna

dostępne rodzaje szkła:



szkło
satynato

Zestaw mebli kuchennych
z frontami z płyty MDF folia
wysoki połysk.

STANDARD+ MIA



dostępna kolorystyka frontów:



biały
akryl
połysk



picard

dostępna kolorystyka blatów:

s. 56

dostępna kolorystyka korpusów:



szara
płatyna

dostępne rodzaje szkła:



szkło
satinato

Zestaw mebli kuchennych
z frontami z płyty laminowanej
połączony z płytą akrylową
w wysokim połysku.



STANDARD++ FRESH DAGLEZJA BIELONA/BROWN



dostępna kolorystyka frontów:



brown

daglezja
bielona

dostępna kolorystyka blatów:



dostępna kolorystyka korpusów:



szara
płatyna

dostępne rodzaje szkła:



szkło
satinato

Zestaw mebli kuchennych
z frontami z płyty laminowanej
wykończony 2mm obrzeżem ABS.



STANDARD++ FRESH BODEGA JASNA/TRUFEL



dostępna kolorystyka frontów:



bodega jasna trufel

dostępna kolorystyka blatów:

s. 56

dostępna kolorystyka korpusów:



szara platyna

dostępne rodzaje szkła:



szkło satynato

Zestaw mebli kuchennych z frontami z płyty laminowanej wykończony 2mm obrzeżem ABS.



MORENO



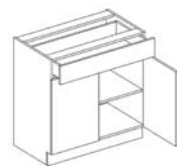
D 40 P/L
400X820X446



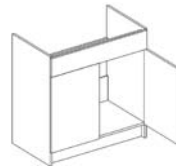
D 40 S1 P/L
400X820X446



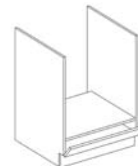
D 60 S1 P/L
600X820X446



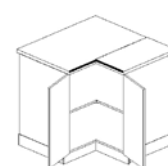
D 80 S1
800X820X446



D 80 ZL ZAŚLEPKA
800X820X446



DK 60
600X820X510



DRP P/L
786X820X786



FRONT ZMYWARKI 45
PANEL ODKRYTY
446X570



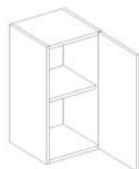
FRONT ZMYWARKI 45
PANEL UKRYTY
446X713



FRONT ZMYWARKI 60
PANEL ODKRYTY
596X570



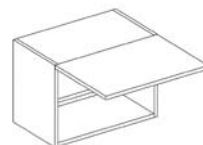
FRONT ZMYWARKI 60
PANEL UKRYTY
596X713



W 30-58 P/L
300X580X288



W 40-58 P/L
400X580X288



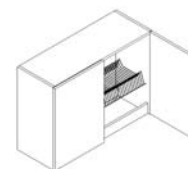
W 50 OKGR
500X360X288



W 60 OKGR
600X360X288



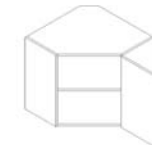
W60-58 P/L
600X580X288



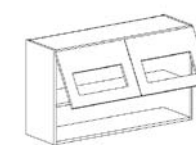
W 80 SU-58
800X580X288



W 80-58
800X580X288



WR-58 P/L
600X580X600



WR 100 PDGR-58
1000X580X288

BLANKA



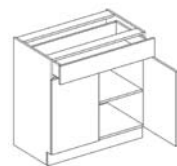
D 40 P/L
400X820X446



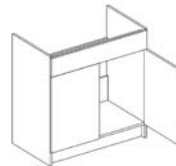
D 40 S1 P/L
400X820X446



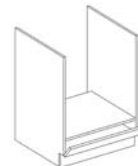
D 60 S1 P/L
600X820X446



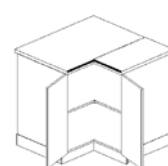
D 80 S1
800X820X446



D 80 ZL ZAŚLEPKA
800X820X446



DK 60
600X820X510



DRP P/L
786X820X786



FRONT ZMYWARKI 45
PANEL ODKRYTY
446X570



FRONT ZMYWARKI 45
PANEL UKRYTY
446X713



FRONT ZMYWARKI 60
PANEL ODKRYTY
596X570



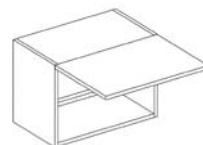
FRONT ZMYWARKI 60
PANEL UKRYTY
596X713



W 30 P/L
300X720X288



W 40 P/L
400X720X288



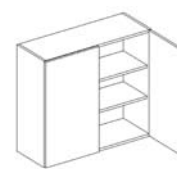
W 50 OKGR
500X360X288



W 60 OKGR
600X360X288



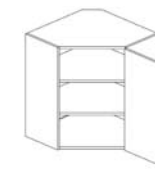
W 60 P/L
600X720X288



W 80
800X720X288



W 80 SU
800X720X288



WR P/L
600X720X600



WS 80 GR F2
800X720X288

LUNGO&MACCHIATO



D 30 P/L
300X820X446



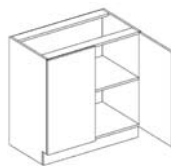
D 40 P/L
400X820X446



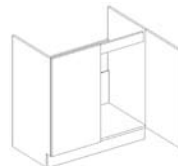
D 40 S4
400X820X446



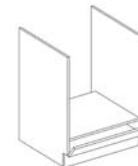
D 60
600X820X446



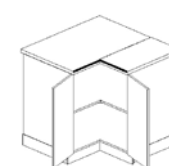
D 80
800X820X446



D 80 ZL
800X820X446



DK 60
600X820X510



DRP P/L
786X820X786



FRONT ZMYWARKI 45
PANEL ODKRYTY
446X570



FRONT ZMYWARKI 45
PANEL UKRYTY
446X713



FRONT ZMYWARKI 60
PANEL ODKRYTY
596X570



FRONT ZMYWARKI 60
PANEL UKRYTY
596X713



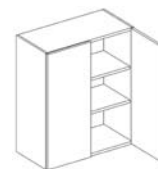
W 30 P/L
300X720X288



W 40 P/L
400X720X288



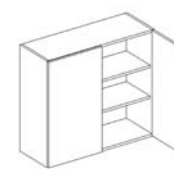
W 50 OKGR
500X360X288



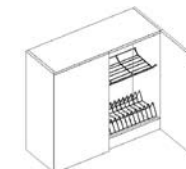
W 60
600X720X288



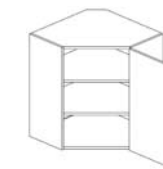
W 60 OKGR
600X360X288



W 80
800X720X288



W 80 SU
800X720X288



WR P/L
600X720X600



WS 80 GR F2
800X720X288

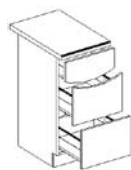
SMILE



D 30 S1
300X820X446



D 40 S1
400X820X446



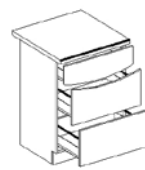
D 40 S3
400X820X446



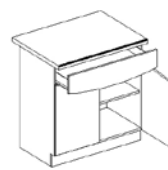
D 40 SŁ P/L
400X2133X560



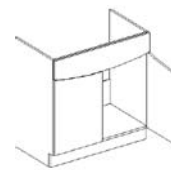
D 60 S1 P/L
600X820X446



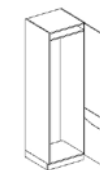
D 60 S3
600X820X446



D 80 S1
800X820X446



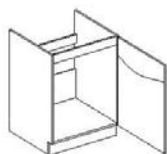
D 80 ZŁ ZAŚL.
800X820X446



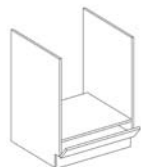
D 60 LO P/L
600X2133X560



D 60 PK P/L
600X2133X560



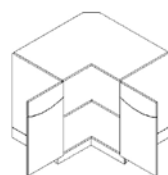
D 60 ZŁ ZAŚL. P/L
600X820X446



DK 60
600X820X510



DPO P/L
290X820X560



DRP P/L
786X820X786



FRONT ZMYWARKI
PANEL ODKRYTY 60
596X570



FRONT ZMYWARKI
PANEL ODKRYTY 45
446X570



FRONT ZMYWARKI 45
PANEL ZAKRYTY
446X713



FRONT ZMYWARKI 60
PANEL ZAKRYTY
596X713



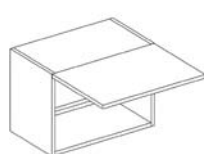
W 30 P/L
300X720X288



W 40 P/L
400X720X288



W 45 P/L
450X720X288



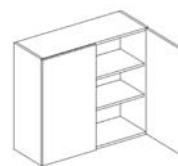
W 50 OKGR
500X360X288



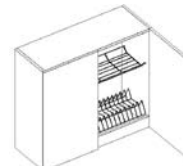
W 60 OKGR
600X360X288



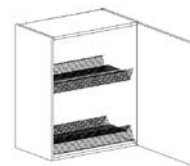
W 60 P/L
600X720X288



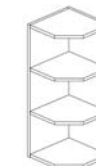
W 80
800X720X288



W 80 SU
800X720X288



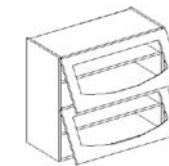
W 60 SU P/L
600X720X288



WPO P/L
290X720X288

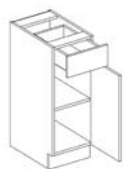


WR P/L
600X720X600



WS 80 GRF2
800X720X288

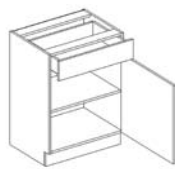
MIA



D 30 S1
300X820X446



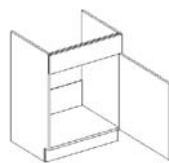
D 40 S1 P/L
400X820X446



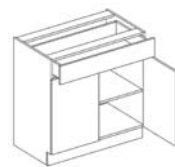
D 60 S1 P/L
600X820X446



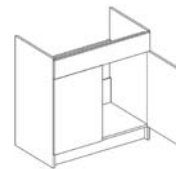
D 60 S3
600X820X446



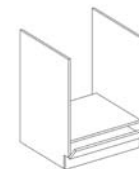
D60ZŁ ZAŚL. P/L
ZAŚLEPKA
600X820X446



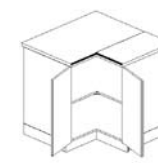
D 80 S1
800X820X446



D 80 ZŁ
ZAŚLEPKA
800X820X446



DK 60
600X820X510



DRP P/L
786X820X786



FRONT ZMYWARKI 45
PANEL ODKRYTY
446X570



FRONT ZMYWARKI 45
PANEL ZAKRYTY
446X713



FRONT ZMYWARKI 60
PANEL ODKRYTY
596X570



FRONT ZMYWARKI 60
PANEL ZAKRYTY
596X713



W 30 P/L
300X720X288



W 40 P/L
400X720X288



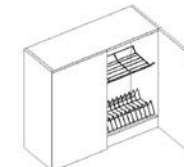
W 60 OKGR
600X360X288



W 60 P/L
600X720X288



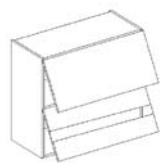
W 80
800X720X288



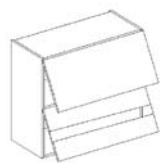
W 80 SU
800X720X288



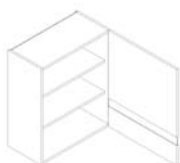
WR P/L
600X720X600



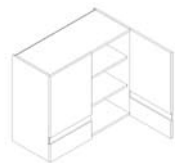
WS 60 GR F2 SP
600X720X288



WS 80 GR F2 SP
800X720X288

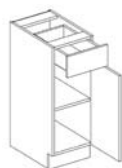


WS 60 P/L SP
600X720X288



WS 80 SP
800X720X288

FRESH



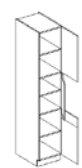
D 30 S1 P/L
300X820X446



D 40 S1 P/L
400X820X446



D 40 S3
400X820X446



D 40 St 2133 P/L
400X2133X560



D 45 S1 P/L
450X820X446



D 45 S3
450X820X446



D 50 S1 P/L
500X820X446



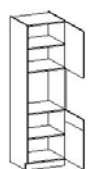
D 50 S3
500X820X446



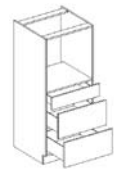
D 60 LO P/L 2133
600X2133X560



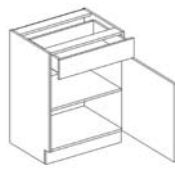
D 60 PC P/L
600X820X446



D 60 PK 2133 P/L
600X2133X560



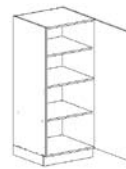
D 60 PK S3 1430
600X1430X560



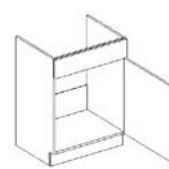
D 60 S1 P/L
600X820X446



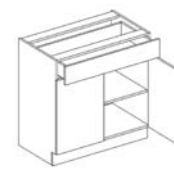
D 60 S3
600X820X446



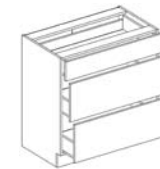
D 60 St P/L 1430
600X1430X560



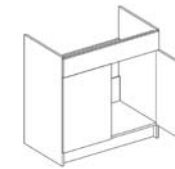
D 60 ZL ZAŚL. P/L
600X820X446



D 80 S1
800X820X446



D 80 S3
800X820X446



D 80 ZL ZAŚLEPKA
800X820X446



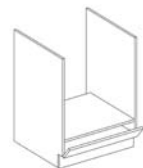
D 15 CARGO P/L
150X820X510



DB 30
300X820X446



DB 40
400X820X446



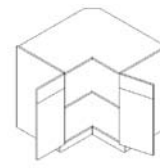
DK 60
600X820X510



DNP P/L
900X820X446



DPO P/L
290X820X560



DRP P/L
786X820X786



FRONT ZMYWARKI 45
PANEL ODKRYTY
446X570



FRONT ZMYWARKI 45
PANEL ZAKRYTY
446X713



FRONT ZMYWARKI 60
PANEL ODKRYTY
596X570



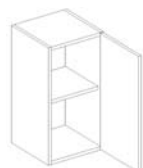
FRONT ZMYWARKI 60
PANEL ZAKRYTY
596X713



W 30 P/L
300X720X288



W 30-92 P/L
300X920X288



W 30-56 P/L
300X560X288



W 40 P/L
400X720X288



W 40-92 P/L
400X920X288



W 40-56 P/L
400X560X288



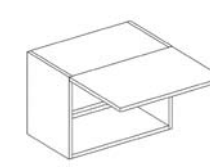
W 45 P/L
450X720X288



W 45-92 P/L
450X920X288



W 45-56 P/L
450X560X288



W 50 OKGR
500X360X288

FRESH



W 50-56 P/L
500X560X288



W 50-92 P/L
500X920X288



W 50 P/L
500X720X288



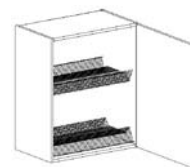
W 60 OKGR
600X360X288



W 60-56 P/L
600X560X288



W 60 P/L
600X720X288



W 60 SU P/L
600X720X288



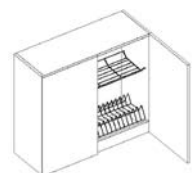
W 60-92 P/L
600X920X288



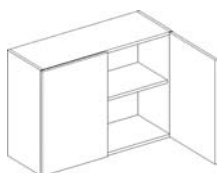
W 80
800X720X288



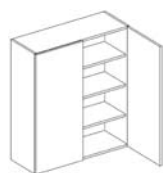
W 80 OKGR
800X360X288



W 80 SU ALU
800X720X288



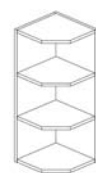
W 80-56
800X560X288



W 80-92
800X920X288



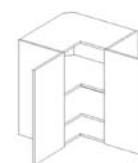
W 90 OKGR
900X360X288



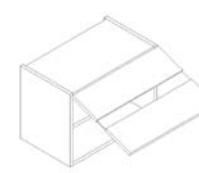
WPO P/L
290X720X288



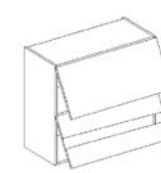
WR P/L
600X720X600



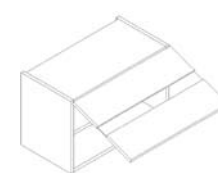
WRN
600X720X600



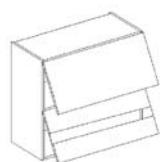
WS 50 OKGR SP
500X360X288



WS 60 GR F2 SP
600X720X288



WS 60 OK GR SP
600X360X288



WS 80 GR F2 SP
800X720X288



WS 40-92 P/L SP
400X920X288



WS 40 P/L SP
400X720X288



WS 50-92 P/L SP
500X920X288



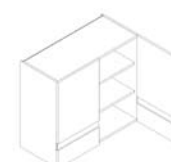
WS 50 P/L SP
500X720X288



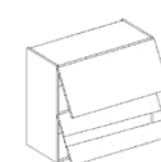
WS 60-92 P/L SP
600X920X288



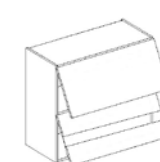
WS 60 P/L SP
600X720X288




WS 80 P/L SP
800X720X288



WS80 OK GR SP
800X720X288



WS90 OK GR SP
900X720X288



ul. Niskie Brodno 4, 87-300 Brodnica

tel. +48 56 49 33 510, fax +48 56 49 33 515

e-mail: stolkar@stolkar.pl

www.stolkar.pl

Producent zastrzega sobie prawo do zmian konstrukcyjnych i zmiany parametrów nie pogarszających walorów użytkowych mebli. Kolory reprodukowane w katalogu mogą odbiegać od rzeczywistych kolorów oferowanych mebli. Prezentowana oferta nie stanowi oferty w rozumieniu Kodeksu Cywilnego.